


# Générer une Feuille de consommation journalière



## Feuille de Consommation Journalière

A Etablissement Formation Le Pas Vermaud - 2 chemin du Vigneau 44800  
St Herblain

Date : 03/07/2023

Point de consommation : SELF - N° FCJ20230703-184-655

*Les chiffres présentés dans ce rapport s'appuient uniquement sur les données alimentaires.*

### Liste des entrées-sorties alimentaires

Code produit	Nom	Entrées			Sorties			Stock restant
		Qté	PUN HT	Total TTC	Qté	PUN HT	Total TTC	
72620	Coq'ailes de poulet mexicain	5,000	7,60 €	40,09 €				5,00
60120	Coquelet PAC	1,000	5,05 €	5,33 €				1,00
68670	Cuisse de canard confite	0,000	0,00 €	0,00 €				1,00
68670	Cuisse de canard confite	1,000	20,20 €	21,31 €				1,00
40155	MACEDOINE LEGUMES VIVER 5/1 P				25,000	14,42 €	380,27 €	0,00
244523	MADELEINE BIO PEPITE CHOC 25G X100 ST MICHEL				1000,000	0,24 €	247,93 €	0,00
	MOUSSE CHOCOLAT GOURMANDE BIO 600G				6,000	13,17 €	83,37 €	0,00
TOTAL				66,73 €	TOTAL		711,57 €	

### Situation du 01/01/2023 au 03/07/2023

Nombre de jours écoulés jusqu'au 03/07/2023	106 jours	
Nombre de jours restants jusqu'à la fin de la période	74 jours	
Stock* initial	4 368,85 € HT	4 609,14 € TTC
Stock* au 03/07/2023	2 498,53 € HT	2 635,95 € TTC
Variation de stock*	-1 870,32 € HT	-1 973,19 € TTC

\* stock alimentaire de votre établissement




Dans la barre de recherche, cliquez sur FCJ.

Sélectionnez votre année budgétaire.

Cliquez sur générer la feuille de consommation.



Opti Marché Accueil Catalogue Bon d'économat Commandes Livraisons Stocks **FCJ** Reports Archives Aide  3 Accéder au panier Gael NAHELOU

## FEUILLE DE CONSOMMATION

2023 Imprimer le rapport des effectifs Générer la (les) feuilles de consommation

NOM DE LA PÉRIODE	STATUT	DATE DE DÉBUT	DATE DE FIN	
BUDGET 2023	Validée - Période en cours	01/01/2023	31/12/2023	<input checked="" type="checkbox"/>
BUDGET 2022	Validée - Période terminée	01/01/2022	31/12/2022	<input type="checkbox"/>
BUDGET 2021	Validée - Période terminée	01/01/2021	31/12/2021	<input type="checkbox"/>
BUDGET 2020	Validée - Période terminée	01/01/2020	31/12/2020	<input type="checkbox"/>
BUDGET 2019	Validée - Période terminée	01/01/2019	31/12/2019	<input type="checkbox"/>

Paramétrage  
feuilles de  
consommation

Feuille de  
consommation

Choisissez entre "Mode Simple" ou "Mode détaillé".  
Le "Mode Simple" ne permet pas d'entrer le menu du jour.

Sélectionnez le lieu de consommation souhaité.

Définissez le nombre de FCJ à générer en sélectionnant les dates souhaitées

Cliquez sur "Valider et continuer" pour générer les FCJ.



Choix des paramètres de la feuille de consommation

Nom du paramétrage :  
BUDGET 2023

Période du paramétrage :  
01/01/2023 - 31/12/2023

Mode :

SimpleDétaillé

Point de consommation :

SELF

SELF  
Réception  
Produits entretien  
Bureautique

Nombre de feuilles de consommation

2feuilles

FEUILLE

Feuille n°1

Feuille n°2

DATE

08/08/2023

09/08/2023

Annuler

Valider et continuer

Compléter les effectifs réels, ensuite appuyez sur le bouton "Valider" et passez à l'étape suivante.



1

# Saisissez vos effectifs réels


Souhaitez-vous copier vos effectifs théoriques dans vos effectifs réels (mode forfaitaire) ?

Non

LUNDI	MARDI
03/07/2023	04/07/2023

 Déjeuner

TYPE DE CONVIVES	EFFECTIF THÉORIQUE	EFFECTIF RÉEL
Demi pensionnaires	250,00	350,00
Commensaux 1	4,00	4,00
DP 4 jours	12,00	12,00
Elève occas et stagiaire Greta	50,00	50,00
Extérieurs	8,00	8,00

Valider puis passer à l'étape suivante 



- Sélectionnez l'option "Générer" ou "Tout générer" si plusieurs FCJ sont présents.
- Votre FCJ sera affiché au format PDF imprimable.
- Vous avez la possibilité de créer un dossier sur votre ordinateur.
- Enregistrez l'ensemble de vos FCJ au format PDF dans ce dossier pour conserver une copie.

### 3 Impression des feuilles de consommation

Feuille de consommation du 03/07/2023

⬇ Générer

Feuille de consommation du 04/07/2023

Feuille de consommation du 05/07/2023

Feuille de consommation du 06/07/2023

⬇ Tout générer



## Feuille de Consommation Journalière

A Etablissement Formation Le Pas Vermaud - 2 chemin du Vigneau 44800 St Herblain

Date : 03/07/2023

Point de consommation : SELF - N° FCJ20230703-184-655

Les chiffres présentés dans ce rapport s'appuient uniquement sur les données alimentaires.

### Liste des entrées-sorties alimentaires

Code produit	Nom	Entrées			Sorties			Stock restant
		Qté	PUN HT	Total TTC	Qté	PUN HT	Total TTC	
72620	Coc'ailes de poulet mexicain	5,000	7,60 €	40,09 €				5,00
60120	Coquelet PAC	1,000	5,05 €	5,33 €				1,00
68670	Cuisse de canard confite	0,000	0,00 €	0,00 €				1,00
68670	Cuisse de canard confite	1,000	20,20 €	21,31 €				1,00
40155	MACEDOINE LEGUMES VIVER 5/1 P				25,000	14,42 €	360,27 €	0,00
244523	MADELEINE BIO PEPITE CHOC 25G X100 ST MICHEL				1000,00 0	0,24 €	247,93 €	0,00
	MOUSSE CHOCOLAT GOURMANDE BIO 600G				6,000	13,17 €	83,37 €	0,00
TOTAL				66,73 €	TOTAL		711,57 €	

### Situation du 01/01/2023 au 03/07/2023

Nombre de jours écoulés jusqu'au 03/07/2023	106 jours	
Nombre de jours restants jusqu'à la fin de la période	74 jours	
Stock* initial	4 368,85 € HT	4 609,14 € TTC
Stock* au 03/07/2023	2 498,53 € HT	2 635,95 € TTC
Variation de stock*	-1 870,32 € HT	-1 973,19 € TTC

\* stock alimentaire de votre établissement

Déjeuner du 03/07/2023

### Synthèse journalière

Coût réel pour 424,00 repas servis aujourd'hui :	711,57 €
Prix de revient du jour par repas :	1,68 €
Coût réel pour 34352,00 repas servis durant la période :	69 402,44 €
Prix de revient moyen par repas :	2,02 €
Coût théorique pour 34080,00 repas servis durant la période :	70 795,79 €
Prix de revient moyen par repas :	2,08 €
Avance / Retard cumulé du jour (néгатif si économie) :	-1 393,34 €

Si vous avez des questions supplémentaires ou besoin de plus d'informations,  
n'hésitez pas à vous inscrire à nos formations en Live spéciales sur le sujet :  
«Paramétrage FCJ »

Nous sommes là pour vous aider !

