

Rapport d'achat

Dans cet onglet, vous pouvez accéder à toutes vos données prêtes à être imprimées ou consultées sous forme de tableau ou de synthèse.

De plus, vous disposerez d'un rapport complet pour chaque année, fournissant un résumé détaillé de tous les achats effectués sur la plateforme Opti@Pro.

Au menu :

- 1 - Empreinte acheteur
- 2 - Etablissement
- 3 - Fournisseurs
- 4 - Rapport sur les d'achats par année



1. Empreinte acheteur

- En cliquant sur l'onglet "Rapport", vous pouvez voir instantanément votre empreinte d'acheteur et créer un fichier PDF imprimable en sélectionnant "Exporter en PDF".
- Cela vous permettra de partager vos résultats d'achats de produits Egalim, ainsi que le pourcentage d'achats de produits locaux avec votre équipe et vos convives.



2. Etablissement

1. Achats par Opti@Pro

2. Achats Egalim

3. Achats Bio

4. Achats Locaux

5. Top Produits



1. Achat Opti@Pro

Achats par Marché :

Retrouvez tous vos achats sur Opti@Pro et suivez-les par catégorie, incluant "Egalim", produits bio et locaux.

Filtrez par marché pour voir les montants d'achat par catégorie.

Rapports Archives

2023 2022

Etablissement Achats Opti@Pro

Fournisseurs Egalim

Rapport sur les achats 2023 Bio

Rapport sur les achats 2022 Local

Produits

Exporter vers PDF

Filtres Evolution

Tous les achats Filtre par marché

Filtre par marché

- Charcuterie traditionnelle, labellisée, BIO
- Fruits et légumes 4ème et 5ème Gamme
- Fruits et légumes frais
- Fruits et légumes frais BIO
- Pains et boulangerie
- Pâtes fraîches
- Produits alimentaires surgelés
- Produits d'épicerie générique
- Produits d'épicerie générique BIO
- Produits laitiers, Beurre, Fromages
- Viandes fraîches bœuf, veau, agneaux BIO
- Viandes fraîches bœuf, veau, agneaux traditionnelles et labellisées
- Viandes fraîches de porc BIO
- Viandes fraîches de porc traditionnelles et labellisées
- Viandes fraîches de volailles BIO
- Viandes fraîches de volailles traditionnelles et labellisées

Evolution

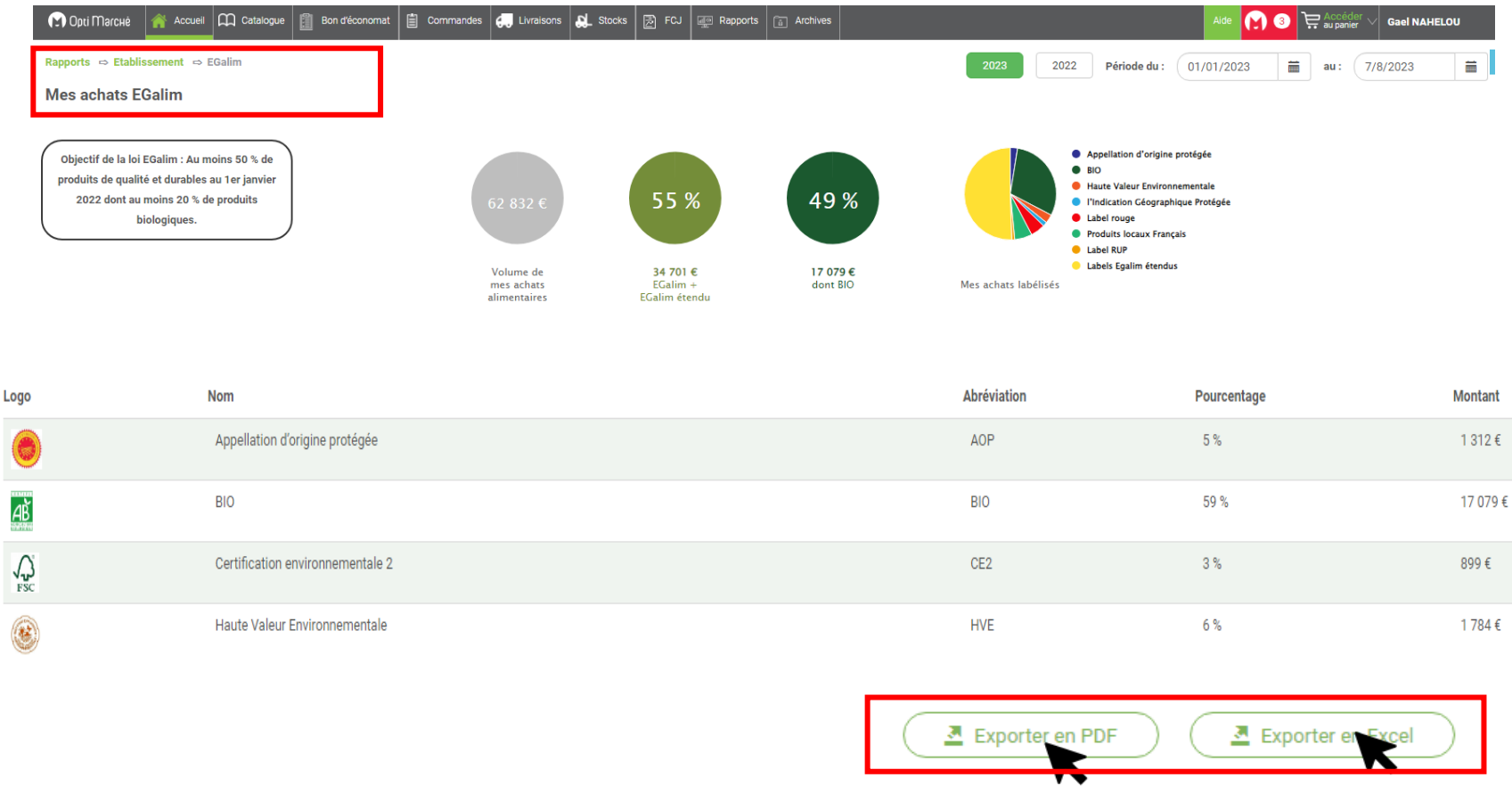
Evolution	Part Egalim	dont BIO+	Part Local	Hors Marchés
+16 %	34 701 € 55 %	17 079 € 49 %	11663 € 19 %	1 440 € 2 %



2. Achat EGalim

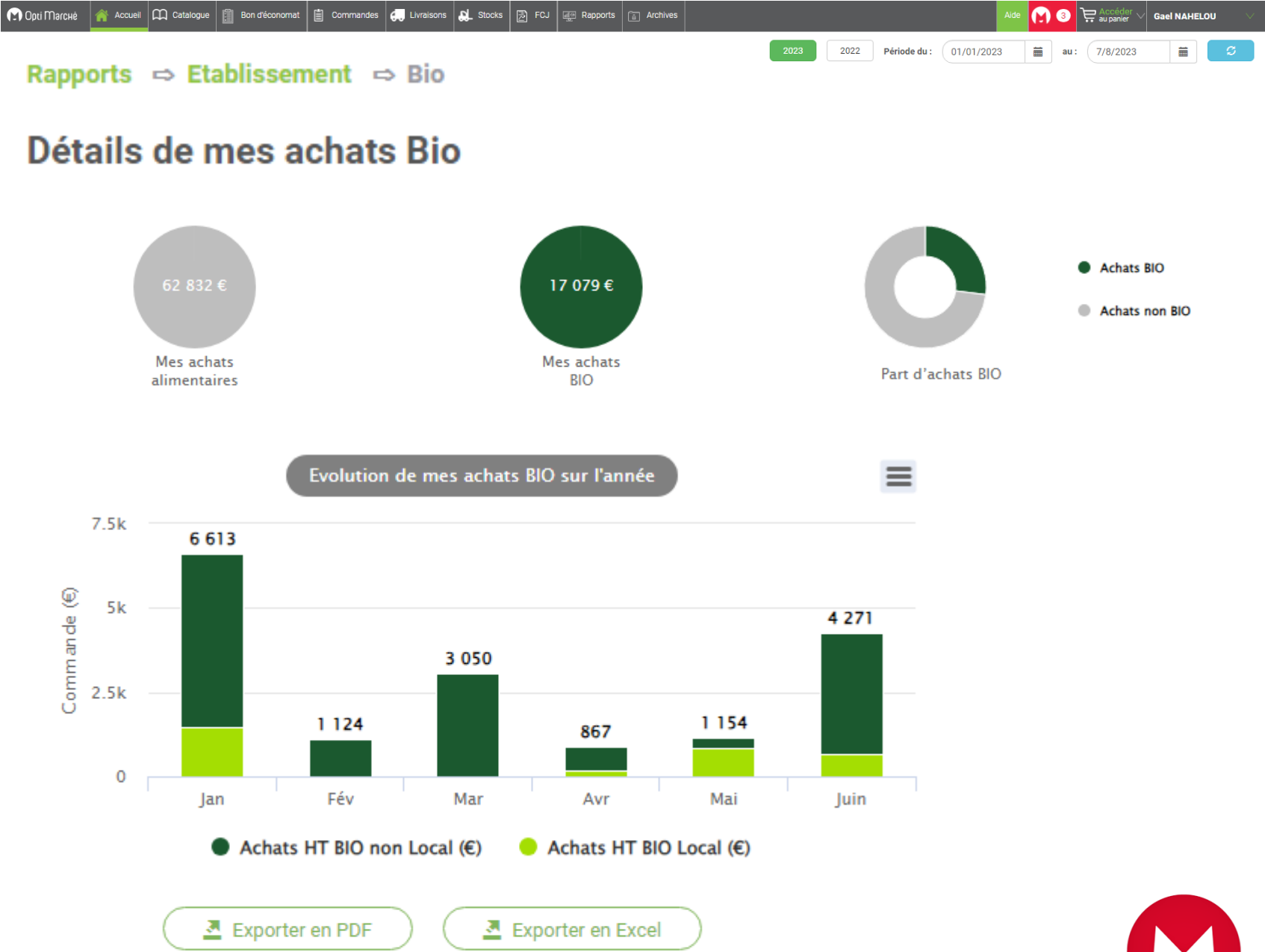
Achats Egalim : Consultez vos achats "Egalim" avec pourcentages et montants par catégorie.

Sur l'ensemble des synthèses vous pouvez exporter une synthèse imprimable en PDF ou Excel.



3. Achat Bio

Achats Bio : Visualisez en détail vos achats bio (local et non local) par mois.



4. Local

Achats Locaux : Analysez la répartition des produits par origine, globalement ou par marché, avec pourcentages et montants par département.

- 1. Examinez minutieusement l'origine de vos produits en choisissant une période ou une année spécifique.
- 2. Utilisez la carte pour visualiser les départements d'où proviennent les produits que vous avez achetés.
- 3. Ciblez vos produits locaux en fonction du marché en sélectionnant le marché de votre choix

Opti Marché

Accueil

Catalogue

Bon d'économat

Commandes

Livraisons

Stocks

FCJ

Rapports

Archives

Aide

M

Accéder au panier

Gael NAHELOU

Rapports

Etablissement

Local

2023

2022

01/01/2023

8/8/2023

Origine de mes achats alimentaires

Fruits et légumes frais

in département, un pays

29

22

35

13

61

72

41

45

89

21

52

88

67

76

60

02

51

54

57

10

70

68

18

58

71

39

25

01

74

38

73

04

06

13

83

11

66

09

34

30

84

05

26

07

48

43

63

42

69

15

12

81

32

47

82

40

64

65

31

17

16

87

23

63

19

24

33

46

85

79

86

36

50

14

27

78

93

77

80

59

08

03

75

974

976

973

972

971

Origine de mes produits commandés en France

Local

Département

Achats HT

% Achats locaux

35

48,67 €

0,08 %

44

2 134,40 €

3,40 %

49

451,49 €

0,72 %

53

6 484,20 €

10,32 %

56

1 435,61 €

2,28 %

72

398,79 €

0,63 %

85

710,28 €

1,13 %

Total

11 663,44 €

18,56 %

France

UE

Import

Pays ou Import

Achats HT

% Achats Import

Cameroun

767,78 €

5,27 %

Costa Rica

260,32 €

1,79 %

Côte d'Ivoire

421,75 €

2,90 %

Ghana

280,00 €

1,92 %

Maroc

186,00 €

1,28 %

Pérou

220,00 €

1,51 %

Tunisie

37,05 €

0,25 %

Total

2 172,89 €

14,92 %



b) Etablissement

Top Produits : Consultez les 5 produits les plus commandés dans le catalogue général, "Egalim", bio et "HBPU". Filtrer par marché est possible.

Si vous avez besoin de plus d'informations, n'hésitez pas à demander !

Opti Marché

Accueil

Catalogue

Bon d'économat

Commandes

Livraisons

Stocks

FCJ

Rapports

Archives

Aide

M 3

Accéder au panier

Gael NAHELOU

2023

2022

Période du :

01/01/2023

au :

7/8/2023

Mes produits

Total des achats HT : 62 832 €

Achats alimentaires HT : 62 832 €

Achats non alimentaires HT : 0 €

Mes top 5 Produits

Tous

Alimentaires

Non Alimentaires

Filtrer par marché

98 %

Des Achats du marché

Description	Quantité	Prix Unitaire	Montant total
Cuisse poulet déjointée sous vide	400 Kg	4,990 €	1 996,00 €
Sauté de porc épaule	240 Kg	7,101 €	1 704,24 €
Boeuf gélatineux paleron	125 Kg	10,481 €	1 310,10 €
Orange navel	645 Kg	1,950 €	1 257,75 €
Poulet noir Label rouge PAC	180 Kg	6,500 €	1 170,00 €

Opti Marché

Accueil

Catalogue

Bon d'économat

Commandes

Livraisons

Stocks

FCJ

Rapports

Archives

Aide

M 3

Accéder au panier

Gael NAHELOU

2023

2022

Période du :

01/01/2023

au :

7/8/2023

0 %

Les produits hors marché

30 %

Les produits Egalim

11 %

Les produits BIO

Achats non alimentaires HT : 0 €

Mes top 5 Produits

Tous

Alimentaires

Non Alimentaires

Produits alimentaires surgelés

100 %

Des Achats du marché

Description	Quantité	Prix Unitaire	Montant total
Beignet de mozzarella pané préfrit	60 Kg	11,320 €	679,20 €
Bâtonnet d'encornet géant, pané, préfrit	80 Kg	7,274 €	581,92 €
Aile de poulet cuite marinée barbecue	110 Kg	5,200 €	572,00 €
Alouette de boeuf sans tête sans ficelle	75 Kg	6,942 €	520,65 €
Petit pain blanc précuit 50 g	4 500 pièce	0,110 €	495,00 €



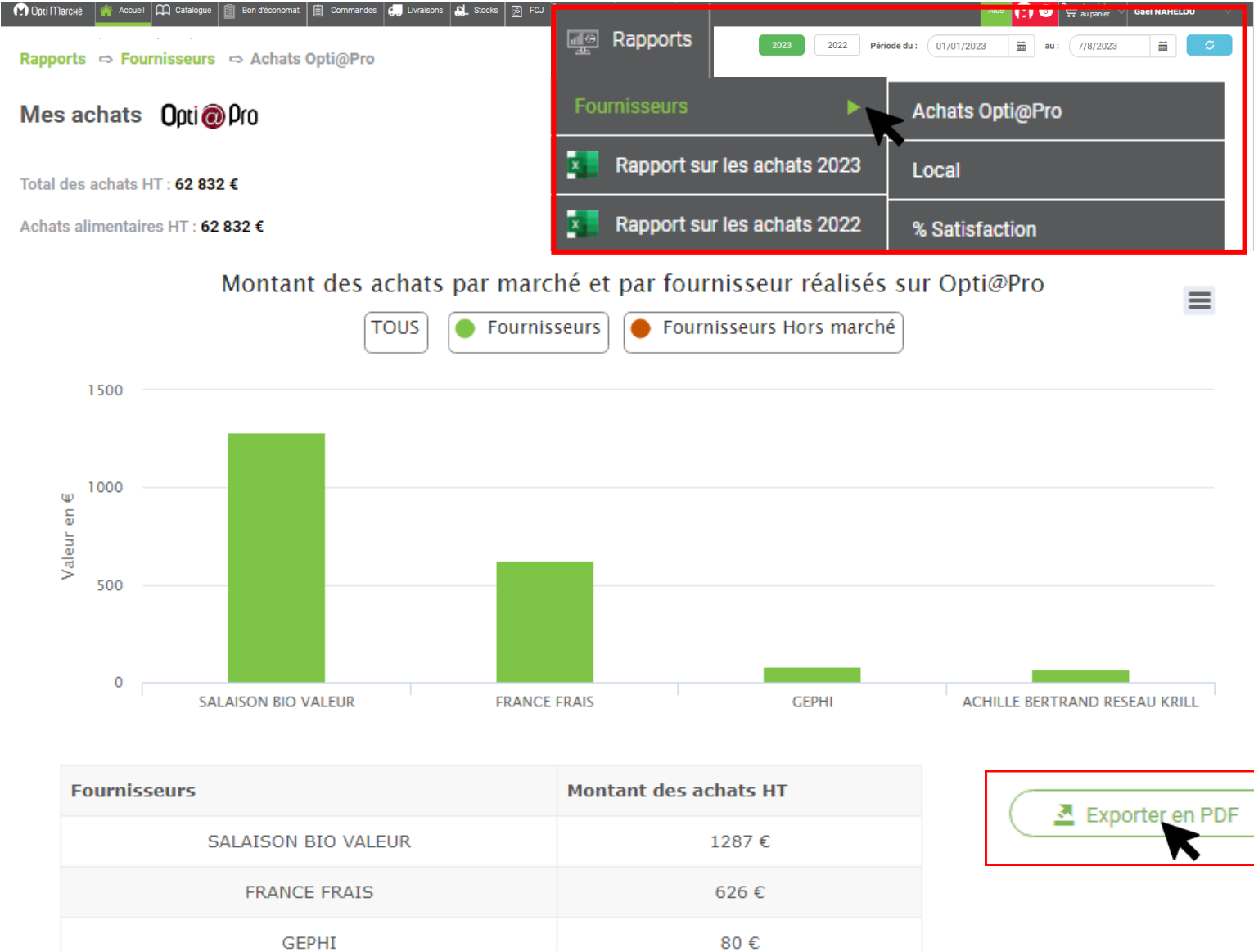
3. Fournisseurs

1. Visualisez facilement vos achats par marché et vos fournisseurs.
2. Analyser les dépenses par département pour les produits locaux, avec la possibilité de filtrer par marché.
3. Évaluez la satisfaction générale et spécifique envers vos fournisseurs.



a) Achats Opti@Pro

1. Visualisez facilement vos achats par marché et fournisseur.



b) Local

- Analysez les coûts associés à votre sélection de produits régionaux en examinant de près les dépenses dans chaque département.
- De plus, vous avez la possibilité d'appliquer un filtre par marché si vous le souhaitez, afin d'obtenir des informations plus ciblées.

Opti Marché

Accueil

Catalogue

Bon d'économat

Commandes

Livraisons

Stocks

FCJ

Rapports

Archives

Aide

M 3

Accéder au panier

Gael NAHELOU

Rapports

Fournisseurs

Local

Détail de mes achats alimentaires locaux

2023

2022

Période du : 01/01/2023

au : 7/8/2023

29

22

35

53

61

72

41

37

49

85

79

86

36

03

17

16

87

23

63

42

69

01

74

33

24

19

15

43

07

26

05

47

46

12

48

38

73

40

82

81

30

84

04

06

64

65

31

34

13

83

11

66

974

976

973

972

971

Origine de mes produits commandés en France

+ Département 44

+ Département 49

+ Département 85

- Département 44

Fruits et légumes frais

Sélectionner un marché

Charcuterie traditionnelle, labellisée, BIO

Fruits et légumes 4ème et 5ème Gamme

Fruits et légumes frais

Fruits et légumes frais BIO

Pains et boulangerie

Pâtes fraîches

Produits alimentaires surgelés

Produits d'épicerie générique

Produits d'épicerie générique BIO

Produits laitiers, Beurres, Fromages

Viandes fraîches bœuf, veau, agneaux BIO

Viandes fraîches bœuf, veau, agneaux traditionnelles et labellisées

Viandes fraîches de porc BIO

Viandes fraîches de porc traditionnelles et labellisées

Viandes fraîches de volailles BIO

Viandes fraîches de volailles traditionnelles et labellisées

Fournisseur/Plateforme

Achat HT

SARL BOULET	321,30 €
VIVALYA	115,20 €
Total	436,50 €

Rechercher un département, un pays



c) Satisfaction clients

- Dans cet onglet, vous pourrez analyser les évaluations attribuées à vos fournisseurs.
- Cela vous donnera une vue d'ensemble de votre niveau de satisfaction global, accompagnée d'évaluations détaillées propres à chaque fournisseur

The screenshot shows a web application interface for 'Satisfaction clients'. The top navigation bar includes links like 'Accueil', 'Catalogue', 'Bon d'économat', 'Commandes', 'Livraisons', 'Stocks', 'FCJ', 'Rapports', and 'Archives'. The main header shows the year '2023' and a date range 'Période du : 01/01/2023 au : 7/8/2023'. A button 'Exporter en PDF' is visible. The main content area is titled 'Mes évaluations fournisseurs' and includes a description of the satisfaction survey purpose and criteria (Respect des horaires, Propreté des camions, Emballage, Propreté du conducteur). A red box highlights the text 'Ma satisfaction générale est de: 98 %'. Below this, it states 'j'ai évalué 119 livraisons'. To the right, a table shows scores for each criterion: Respect des horaires (100), Propreté des camions (100), Emballage (85), and Propreté du conducteur (100). A red box at the bottom highlights a section titled 'Mes évaluations fournisseurs' for 'Etablissement : A Etablissement Formation', 'Fournisseur : BEZIAU', and 'Période du : 01/01/2023 au : 7/8/2023'. This section shows a 'Ma satisfaction moyenne est de: 96 %' and four horizontal progress bars representing different evaluation metrics.

Mes évaluations fournisseurs

Le but est de définir un % de satisfaction pour servir de base aux échanges avec vos fournisseurs, faciliter la résolution d'éventuels litiges ...

Lors de la saisie de vos livraisons, vous avez évalué vos fournisseurs selon les Règles HACCP suivantes :

- Respect des horaires
- Propreté des camions
- Emballage
- Propreté du conducteur

Ma satisfaction générale est de: 98 %

j'ai évalué **119 livraisons**

Choisissez un fournisseur

BEZIAU

Respect des horaires	100
Propreté des camions	100
Emballage	85
Propreté du conducteur	100

Ma satisfaction moyenne est de: 96 %

Mes évaluations fournisseurs

Etablissement : A Etablissement Formation

Fournisseur : BEZIAU

Période du : 01/01/2023 au : 7/8/2023



4. Rapport d'achat

Dans cette section, vous aurez la possibilité d'examiner tous vos achats dans un fichier Excel qui récapitule l'intégralité des produits commandés au cours de l'année que vous sélectionnez.



Opti Marc

Accueil

Catalogue

Bon d'économat

Commandes

Livraisons

Stocks

FCJ

Rapports

Archives

Aide

M 3

Accéder au panier

Gael NAHELOU

Rapports

Empreinte acheteur

2022

Période du : 01/01/2023

au : 7/8/2023

Exporter en PDF

Mon empreinte acheteur

Empreinte acheteur

Etablissement

Fournisseurs

Rapport sur les achats 2023

Rapport sur les achats 2022

Opti@Pro

Date de livraison	Lot	Fournisseur	Produit générique	Quantité totale	Unité	Prix unitaire	Montant total HT	Montant total TTC
06/01/2023	Produits d'épicerie générique	EPISAVEURS	Abricot au sirop boîte 4/4	1	boîte 4/4	2.257 €	2,26	2,38
20/01/2023	Fruits et légumes frais BIO	TERRE AZUR GROUPE POMONA	Concombre cat I pièce	120	pièce	1.350 €	162	170,91
20/01/2023	Fruits et légumes frais BIO	TERRE AZUR GROUPE POMONA	Endive fraîche	10	Kg	5.500 €	55	58,03
20/01/2023	Fruits et légumes frais BIO	TERRE AZUR GROUPE POMONA	Kiwi vrac	30	Kg	2.950 €	88,5	93,37
20/01/2023	Fruits et légumes frais BIO	TERRE AZUR GROUPE POMONA	Orange navel	150	Kg	1.950 €	292,5	308,59
20/01/2023	Fruits et légumes frais BIO	TERRE AZUR GROUPE POMONA	Poivron vert	50	Kg	3.400 €	170	179,35
20/01/2023	Fruits et légumes frais BIO	TERRE AZUR GROUPE POMONA	Pomme golden cal 75-80	110	Kg	2.000 €	220	232,1
20/01/2023	Fruits et légumes frais BIO	TERRE AZUR GROUPE POMONA	Radis rose botte	120	botte	1.300 €	156	164,58
20/01/2023	Fruits et légumes frais BIO	TERRE AZUR GROUPE POMONA	Tomate ronde 57/67	60	Kg	2.500 €	150	158,25
20/01/2023	Produits alimentaires surgelés	POMONA PASSION FROID	Ail concassé	50	Kg	3.850 €	192,5	203,09
20/01/2023	Produits alimentaires surgelés	POMONA PASSION FROID	Aile de poulet cuite marinée barbecue	50	Kg	5.200 €	260	274,3
20/01/2023	Produits alimentaires surgelés	POMONA PASSION FROID	Alouette de boeuf sans tête sans ficelle	50	Kg	6.942 €	347,1	366,19
20/01/2023	Produits alimentaires surgelés	POMONA PASSION FROID	Assortiment de minis-macarons	720	pièce	0.342 €	246,24	259,78
20/01/2023	Produits alimentaires surgelés	POMONA PASSION FROID	Avocat demi sans peau IQF	60	Kg	6.445 €	386,7	407,97
20/01/2023	Produits alimentaires surgelés	POMONA PASSION FROID	Barre glacée équivalent Bounty	240	pièce	0.439 €	105,36	111,15
20/01/2023	Produits alimentaires surgelés	POMONA PASSION FROID	Barre glacée équivalent Snickers	240	pièce	0.439 €	105,36	111,15
20/01/2023	Produits alimentaires surgelés	POMONA PASSION FROID	Bâtonnet d'encornet géant, pané, préfrit	80	Kg	7.274 €	581,92	613,93

Total HT : 66288,48

4. Rapport sur les d'achats par année



Si vous avez des questions supplémentaires ou besoin de plus d'informations, n'hésitez pas à vous inscrire à nos formations en direct spéciales sur le sujet : « Égalim : comment créer un rapport pour évaluer votre stratégie d'achat ».

Nous sommes là pour vous aider !

